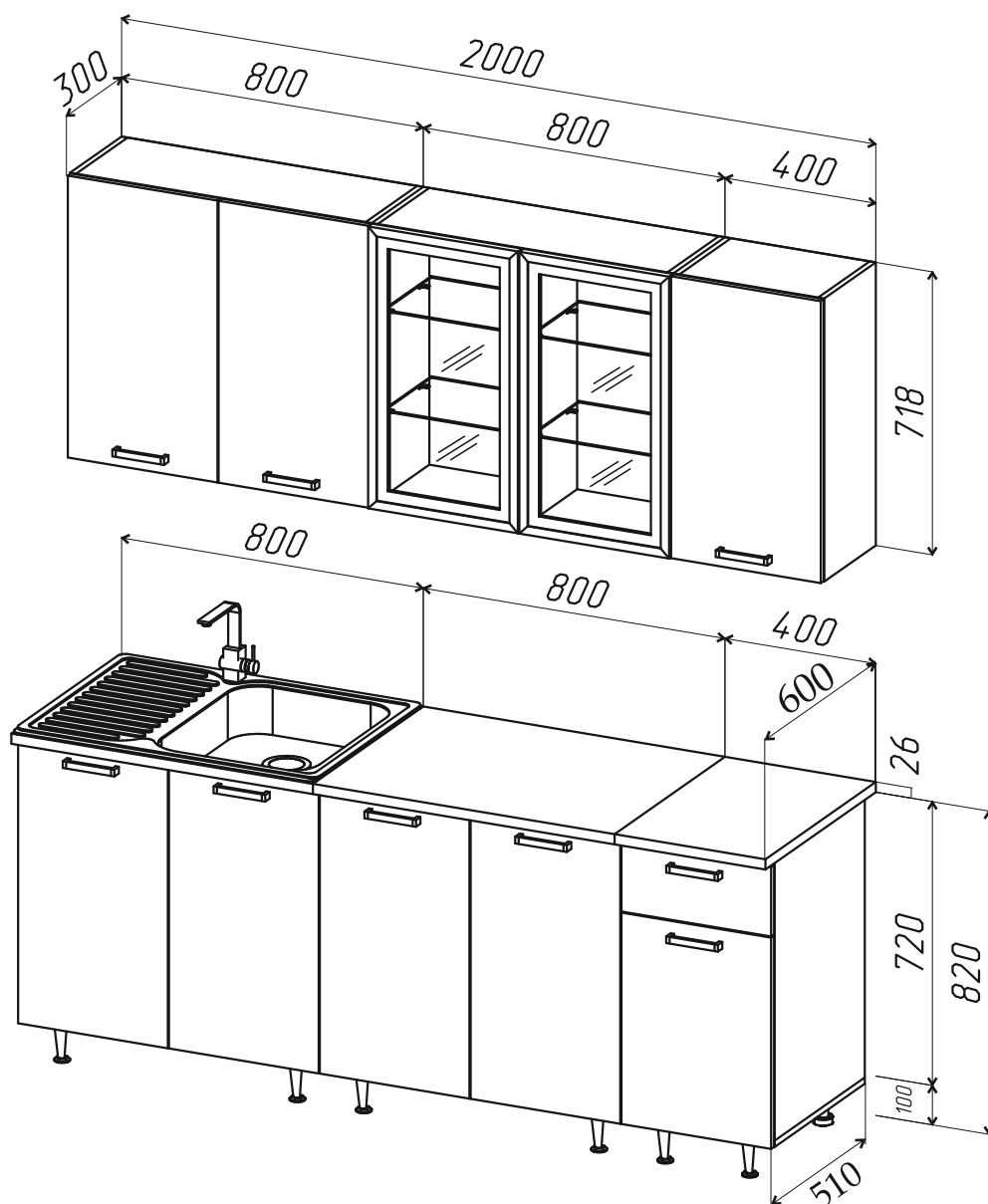


Мебельная компания «МиФ»  
Паспорт изделия  
Инструкция по сборке и эксплуатации  
мебели

Кухонный гарнитур РИО NEW 2,0(490) Компоновка №1  
2000x718x300 (ШxВxГ)\_верх  
2000x846x600 (ШxВxГ)\_низ

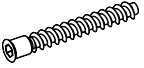


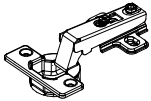

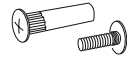
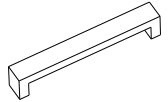
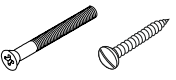


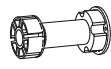
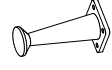
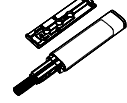
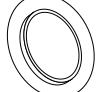


**МИФ**  
МЕБЕЛЬНАЯ КОМПАНИЯ

Россия, Пензенская область,  
г. Пенза, ул. Аустрина, 139 а  
Телефон: (8412) 20-20-37 (многоканальный)  
(8412) 20-20-34, 20-20-35, 90-90-44  
Электронная почта: [mif-penza@mail.ru](mailto:mif-penza@mail.ru)  
Сайт: [www.mebelmif.ru](http://www.mebelmif.ru)

# Порядок сборки модуля ШНМ 800(490).

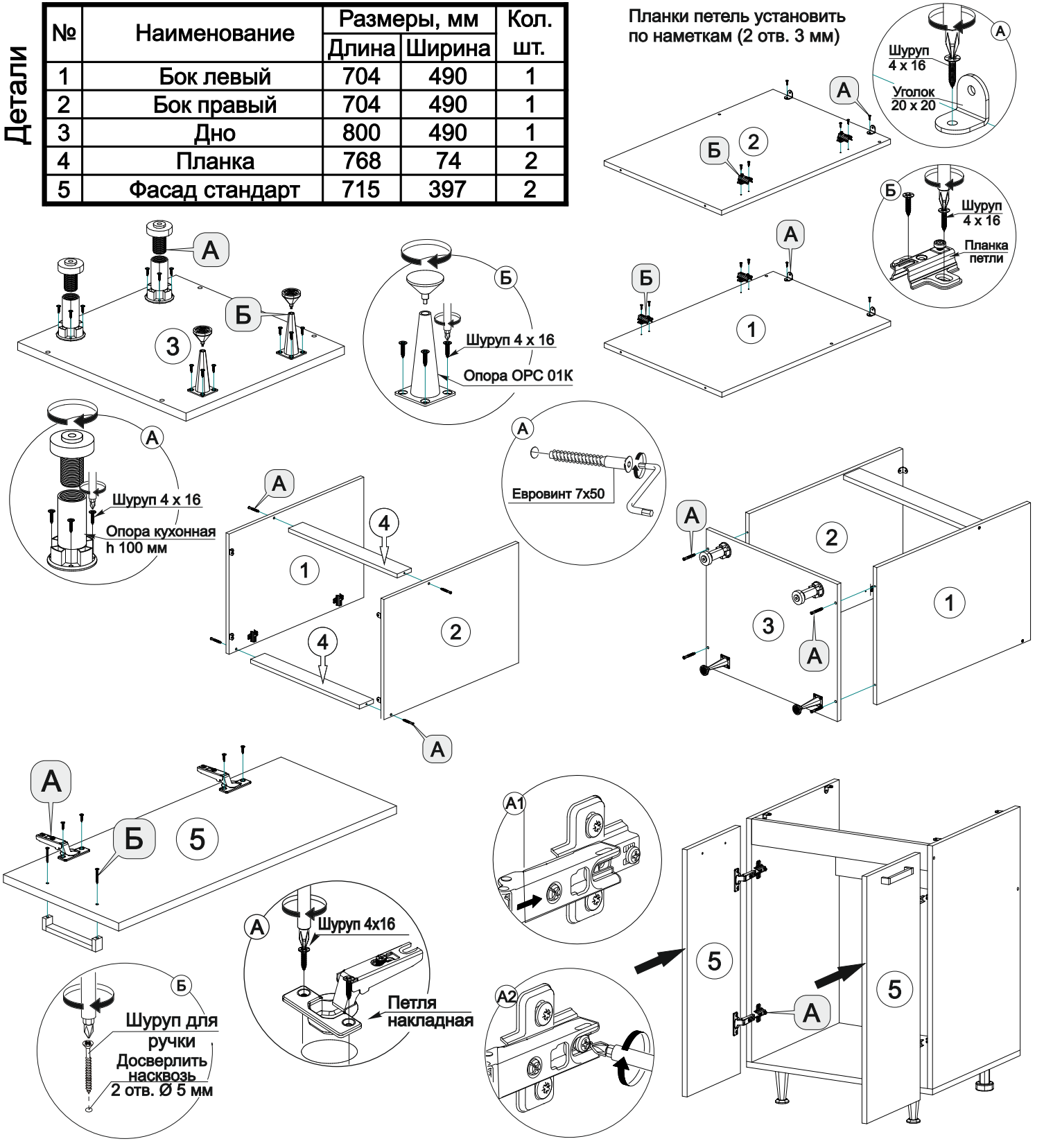
Фурнитура

Евровинт 7x50 	Заглушка евровинта 	Ключ для евровинта 	Петля накладная 90 	Шуруп 4x16 	Стяжка межсекционная 	Ручка 
8 шт	8 шт	1 шт	4 шт	36 шт	3 шт	2 шт
Винт для ручки М4х25 (Шуруп для ручки 3.5х30) 	Крепеж мойки 	Уголок 20x20 	Опора кухонная h100 	Опора OPC01K 	Амортизатор (толкатель) 	Заглушка для петли 
4 шт	4 к-кт	4 шт	2 шт	2 шт	2 шт	4 шт

Детали

№	Наименование	Размеры, мм		Кол. шт.
		Длина	Ширина	
1	Бок левый	704	490	1
2	Бок правый	704	490	1
3	Дно	800	490	1
4	Планка	768	74	2
5	Фасад стандарт	715	397	2

Планки петель установить по наметкам (2 отв. 3 мм)



# Порядок сборки модуля ШН 800(490).

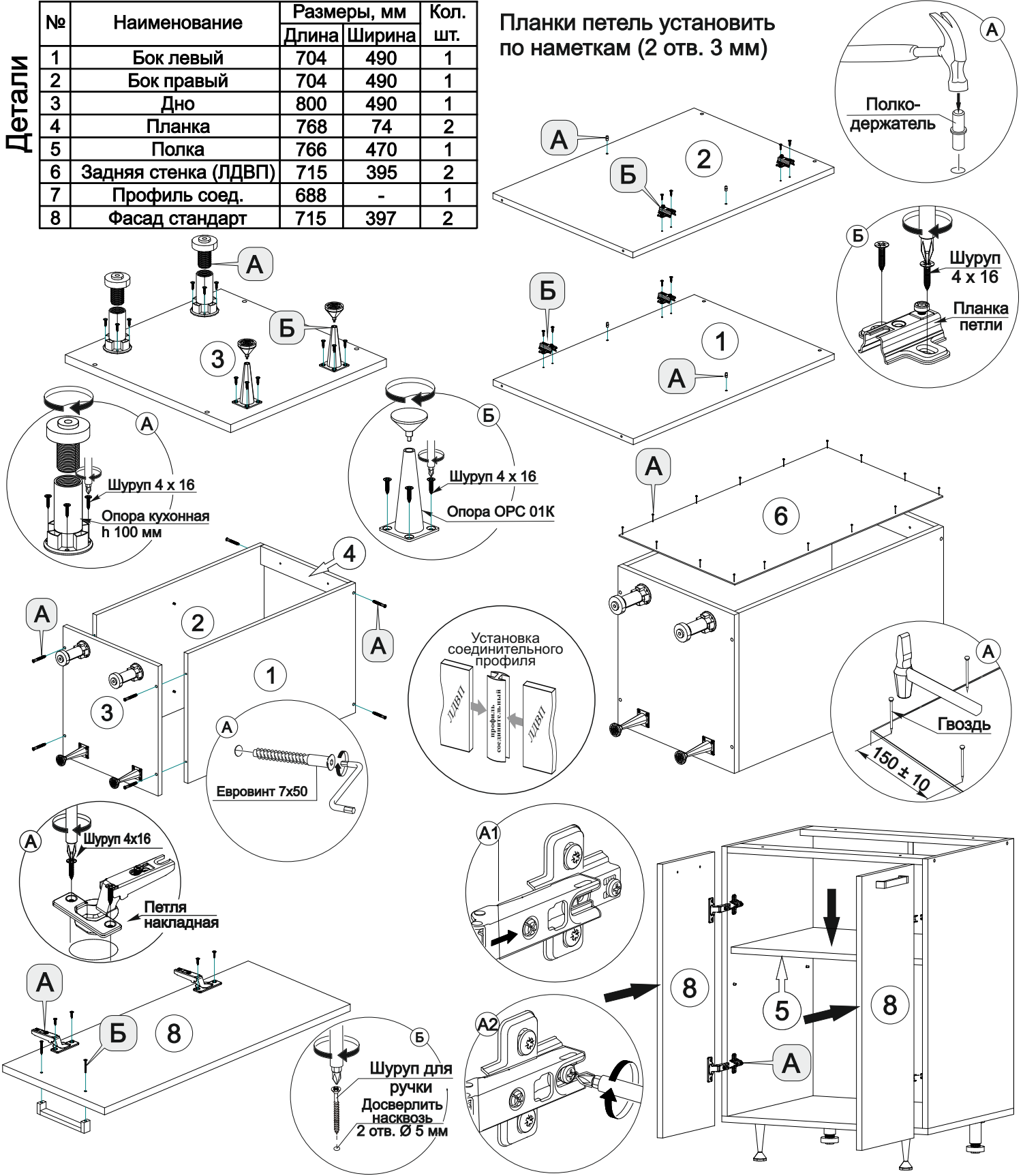
Фурнитура

Евровинт 7x50  8 шт	Заглушка евровинта  8 шт	Ключ для евровинта  1 шт	Петля накладная 90  4 шт	Шуруп 4x16  36 шт	Стяжка межсекционная  3 шт	Полкодержатель  4 шт	Ручка  2 шт
Винт для ручки М4х25 (Шуруп для ручки 3.5х30)  4 шт	Гвоздь  30 шт	Шуруп 4x30  4 шт	Опора кухонная h100  2 шт	Опора OPC01K  2 шт	Амортизатор (толкатель)  2 шт	Заглушка для петли  4 шт	

Детали

№	Наименование	Размеры, мм		Кол. шт.
		Длина	Ширина	
1	Бок левый	704	490	1
2	Бок правый	704	490	1
3	Дно	800	490	1
4	Планка	768	74	2
5	Полка	766	470	1
6	Задняя стенка (ЛДВП)	715	395	2
7	Профиль соедин.	688	-	1
8	Фасад стандарт	715	397	2

Планки петель установить по наметкам (2 отв. 3 мм)





# Порядок сборки модуля ШВ 800.

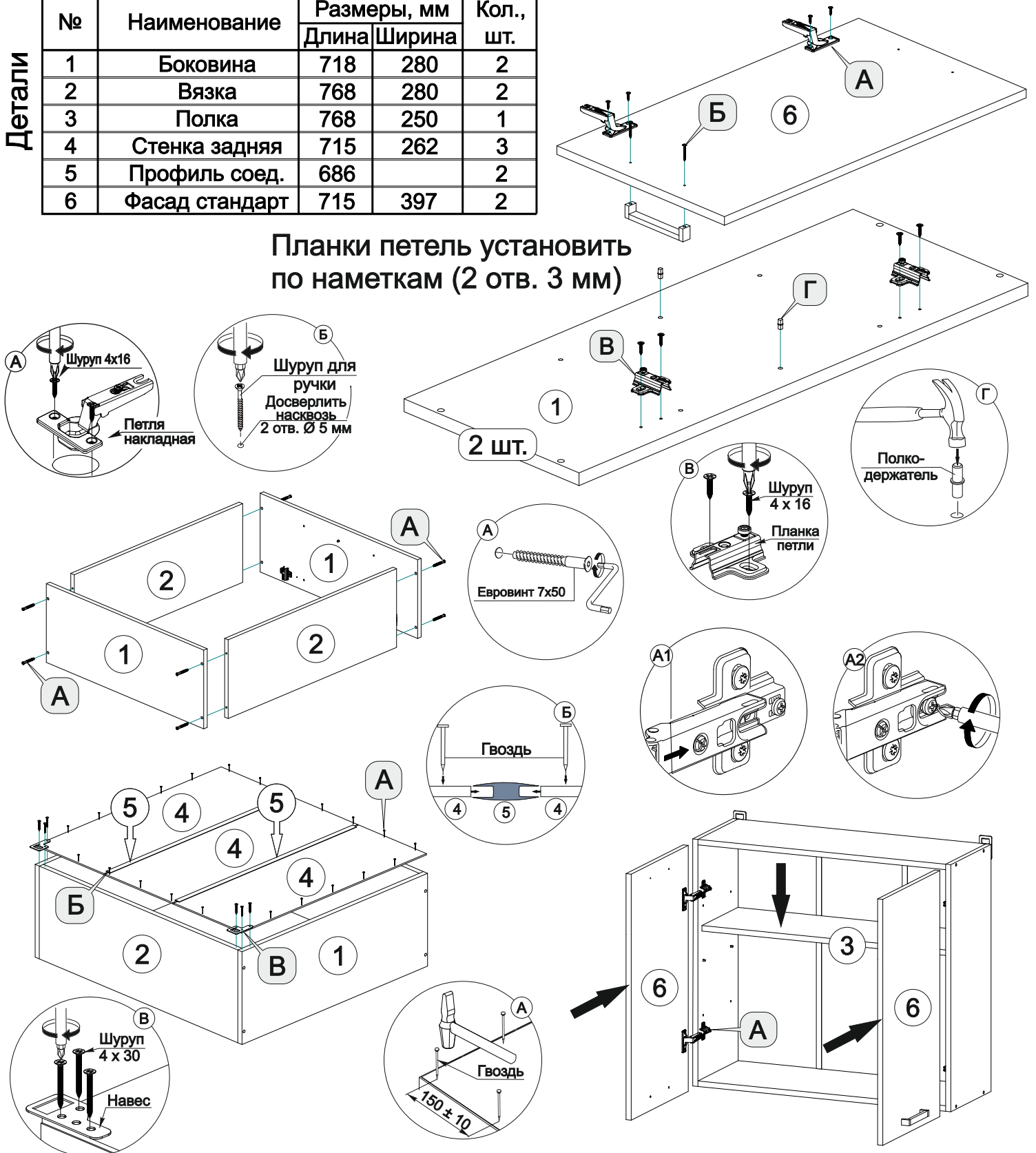
Фурнитура

Евровинт 7x50  8 шт Ручка	Заглушка евровинта  8 шт Винт для ручки M4x25 (Шуруп для ручки 3.5x30)	Ключ для евровинта  1 шт Гвоздь	Петля накладная 90  4 шт Навес усиленный	Шуруп 4x16  16 шт Шуруп 4x30	Стяжка межсекционная  3 шт Полкодержатель
 2 шт	 4 шт	 40 шт	 2 шт	 6 шт	 4 шт

Детали

№	Наименование	Размеры, мм		Кол., шт.
		Длина	Ширина	
1	Боковина	718	280	2
2	Вязка	768	280	2
3	Полка	768	250	1
4	Стенка задняя	715	262	3
5	Профиль соединительный	686		2
6	Фасад стандарт	715	397	2

Планки петель установить по наметкам (2 отв. 3 мм)



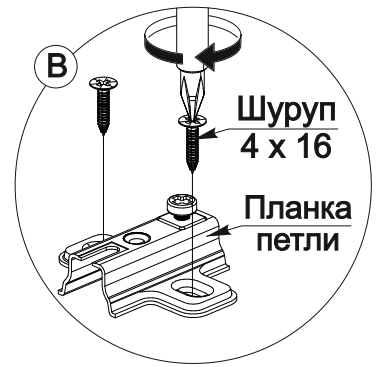
# Порядок сборки модуля ШВСП 800(Николь).

## Фурнитура

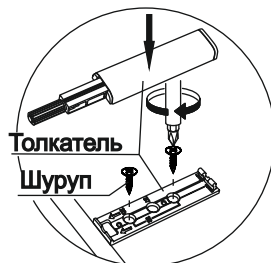
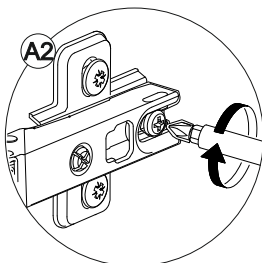
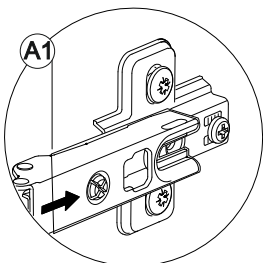
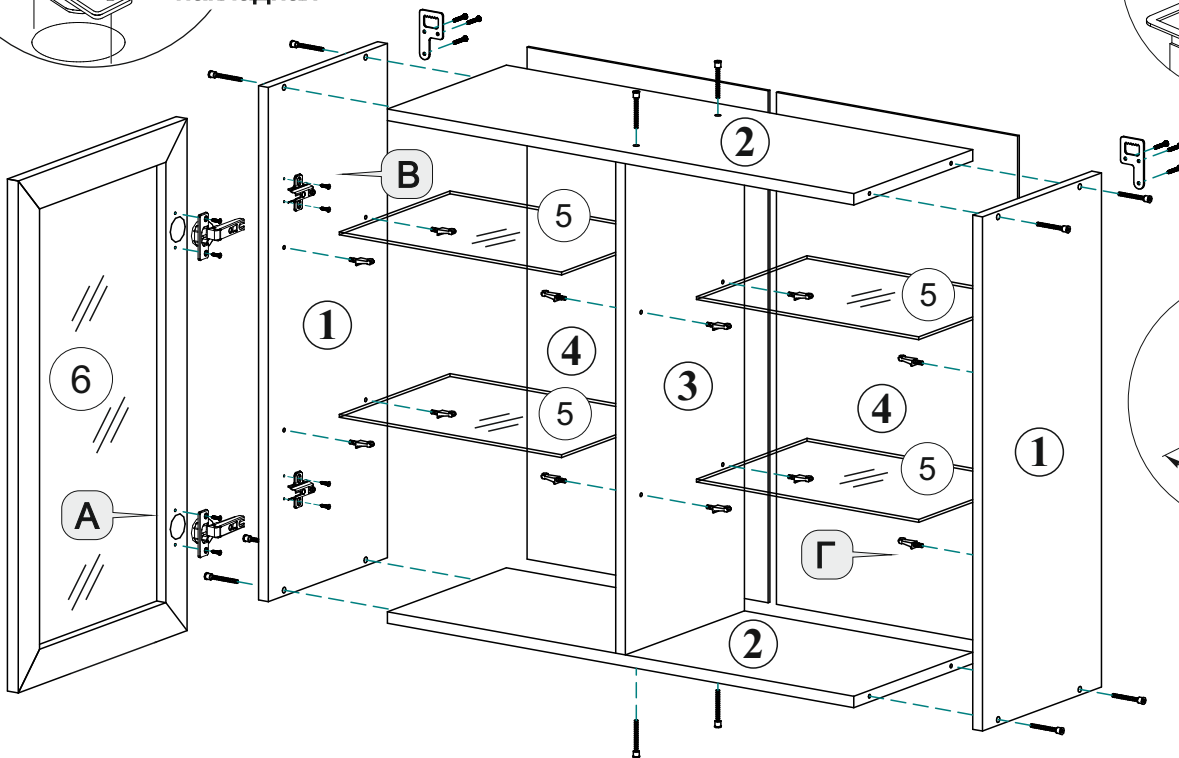
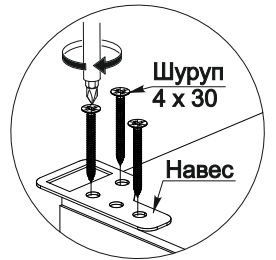
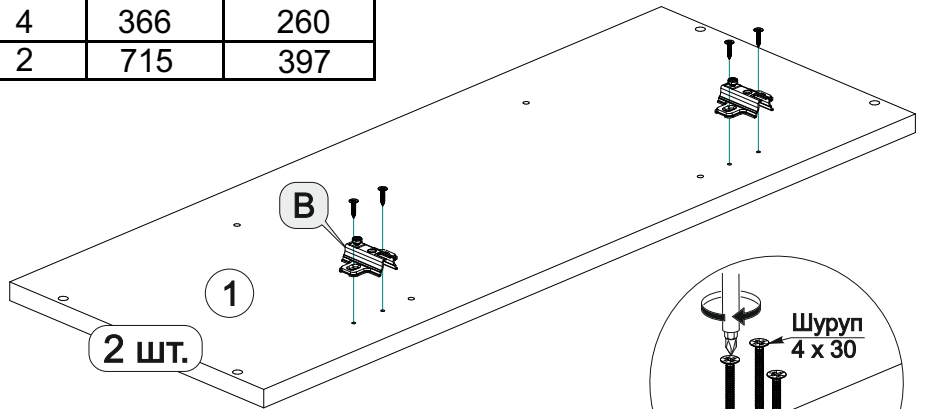
Евровинт	Шуруп 4x30	Стеклодержатель с присоской	Петля накладная	Стяжка межсекционная	Амортизатор (толкатель)
12 шт	8 шт	16 шт	4 шт	3 шт	2 шт
Заглушка еврвинта	Ключ для еврвинта	Гвоздь	Шуруп 4x16	Навес усиленный	
12 шт	1 шт	30 шт	16 шт	2 шт	

## Детали

№ по схеме	Наименование	Кол-во (шт)	Размер (мм)	
			Длина	Ширина
1	Боковина	2	718	280
2	Вязка	2	768	280
3	Перегородка	1	686	280
4	Задняя стенка(ЛДВП)	2	715	397
5	Стекло-полка	4	366	260
6	Стекло-створка	2	715	397



Планки петель установить по наметкам (2 отв. 3 мм)





## Инструкция по уходу за мебелью и правила эксплуатации

Для поддержания надлежащего внешнего вида и увеличение срока эксплуатации рекомендуется соблюдать следующие общие правила:

1. Мебель должна эксплуатироваться в сухих и теплых помещениях, имеющих отопление и вентиляцию при температуре воздуха не ниже +1° и не выше +40°, относительной влажности 65-85%.
2. Расположение мебели ближе одного метра от отопительных приборов и других источников тепла, а также под прямыми солнечными лучами, вызывает ускоренное старение покрытия и деформацию мебельных щитов.
3. Поверхность деталей мебели следует оберегать от попадания влаги во избежание разбухания каркасов, фасадов и столешницы, отклеивания кромок на боковых поверхностях.
4. Следует оберегать поверхность мебели и ее конструктивные элементы от механических повреждений, которые могут быть вызваны воздействием твердых предметов, абразивных порошков, а также чрезмерными физическими нагрузками.
5. Изделия мебели необходимо устанавливать на ровные поверхности.
6. Рекомендуется для чистки преимущественно пользоваться мягкой тканью или замшей, смоченной и хорошо отжатой перед использованием. Всегда тщательно высушивайте (протирайте сухой тканью) смоченные участки по окончании чистки. Не следует использовать средства, обладающие абразивными свойствами, а также губки с покрытием из металлического волокнообразного или стружечного материала при чистке.
7. В процессе эксплуатации мебели возможно ослабление крепежной фурнитуры, необходимо осуществлять «затяжку» всех изделий металлофурнитуры, осуществляющих крепеж и регулировку узлов, обеспечивающих открывание и трансформацию подвижных элементов.

### Общие технические указания по сборке.

Для удобства транспортировки и предохранения от повреждений, мебель поставляется в разобранном виде в индивидуальной упаковке. Вы можете собрать ее самостоятельно, либо воспользоваться услугами квалифицированных сборщиков. Не приступайте к сборке, не ознакомившись с инструкцией!

Проверить комплектность каждой упаковки, согласно комплектовочной ведомости. **При обнаружении дефектов или не комплектности к сборке не приступать. Обратитесь к продавцу.** ВНИМАНИЕ! Не рекомендуется одновременно вынимать детали из всех упаковок во избежание их смешивания (можете перепутать детали). Проверить наличие фурнитуры.

Во избежание перекосов и повреждений, а также загрязнения мебели, сборку производить на ровном полу, покрытом тканью или бумагой. Необходимо соблюдать осторожность, чтобы не повредить поверхность деталей. В сборке сложных и больших изделий желательно участие двух человек. Перед началом сборки необходимо определить расположение деталей в изделии в соответствии со схемами сборки и инструкцией.

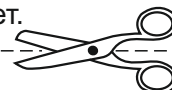
Производитель оставляет за собой право вносить незначительные изменения в конструкцию, не изменяющую внешний вид и дизайн изделия без предварительного уведомления.

Поставщик гарантирует соответствие товаров требованиям ГОСТа 16371-14 при соблюдении условий транспортировки, хранения, сборки (для мебели поставляемой в разобранном виде), эксплуатации.

Гарантийный срок эксплуатации мебели: детской и для общественных помещений - 18 месяцев, бытовой – 24 месяца. Гарантийный срок при розничной продаже через торговую сеть исчисляются со дня продажи мебели, но в пределах 30 месяцев со дня ее изготовления. Срок эксплуатации 10 лет.



Россия, 440054, г.Пенза,  
ул. Аустрина, д. 139А  
Телефон: +7(8412)20-20-37  
E-mail: mif-penza@mail.ru  
<http://mebelmif.ru>



отрезать и  
приклеить

### Кухонный гарнитур РИО NEW 2,0(490) Компоновка №1

Соответствует  
ГОСТ 16371-14

Дата изготовления: 20\_\_\_\_ год  
Гарантийный срок эксплуатации 24 мес.  
Срок службы изделия 10 лет.  
Материал: ЛДСП